

แบบสรุปราคากลางงานก่อสร้างอาคาร

ชื่อโครงการ / งานก่อสร้าง	ปรับปรุงอาคารหมายเลข 2064 (อาคารเตรียมพร้อม บน.1) ที่ บน.1 จำนวน 1 งาน		
สถานที่ก่อสร้าง	บน.1		
แบบเลขที่	6802		
หน่วยงานเจ้าของโครงการ / งานก่อสร้าง	บน.1		
แบบ ปร.4 และ ปร.5 ที่แนบ	มีจำนวน	18	หน้า
คำนวณราคาเมื่อ วันที่	๗	เดือน	พ.ค. 2568


หน่วย : บาท

ลำดับที่	รายการ	ค่าก่อสร้าง	หมายเหตุ
1	ปรับปรุงอาคารหมายเลข 2064 (อาคารเตรียมพร้อม บน.1) ที่ บน.1 จำนวน 1 งาน	7,280,712.31	
2	งานครุภัณฑ์	424,217.55	
สรุป	รวมค่าก่อสร้างทั้งโครงการ / งานก่อสร้าง	7,704,929.86	
	ราคากลางประมาณการ	7,704,900	
	ราคากลาง	(เจ็ดล้านเจ็ดแสนสี่พันเก้าร้อยบาทถ้วน)	

น.อ. 

(ดำรงศักดิ์ พิทักษ์)

ประธานกรรมการกำหนดราคากลาง

น.ท. 

(อนุชา จาเกาะ)

กรรมการกำหนดราคากลาง

น.ท. 

(ณัฏฐิทธิ์ พันธุ์เตี้ย)

กรรมการกำหนดราคากลาง

ร.ต.หญิง 

(วัชรินทร์ ศรีโพธา)

กรรมการและเลขานุการกำหนดราคากลาง

ตารางแสดงการคำนวณหาค่า FACTOR F งานอาคาร

งานก่อสร้าง

สถานที่ก่อสร้าง

หน่วยงาน

เงื่อนไข	ค่าจ้าง(ทุน) ล้านบาท	FACTOR F		
เงินล่วงหน้าจ่าย (ร้อยละ)	0.00%	<0.5	1.3091	
ค่าประกันผลงาน หัก (ร้อยละ)	0.00%	1	1.3067	
ดอกเบี้ยเงินกู้ (ร้อยละ)	7.00%	2	1.3051	
ค่าภาษีมูลค่าเพิ่ม (VAT) (ร้อยละ)	7.00%	5	1.3020	
สูตรคำนวณหาค่า FACTOR F		10	1.2960	
		15	1.2611	
สูตรการหาค่า Factor F = D - $\left\{ \frac{[(D - E) \times (A - B)]}{(C - B)} \right\}$		20	1.2535	
		25	1.2265	
		30	1.2181	
เมื่อ A = ค่าวัสดุและแรงงานต้นทุน	=	5,595,383.00	40	1.2177
B = ค่างานตัวต่ำกว่าต้นทุน	=	5,000,000.00	50	1.2176
C = ค่างานตัวสูงกว่าต้นทุน	=	10,000,000.00	60	1.2078
D = Factor F ของค่างานตัวต่ำกว่าต้นทุน	=	1.3020	70	1.2067
E = Factor F ของค่างานตัวสูงกว่าต้นทุน	=	1.2960	80	1.2067
แทนค่า			90	1.2066
1.3020 - $\left[\frac{(1.3020 - 1.2960) \times (5,595,383.00 - 5,000,000.00)}{(10,000,000.00 - 5,000,000.00)} \right]$			100	1.2066
			150	1.2039
			200	1.2039
สรุปค่าต้นทุนงาน		5,595,383.00 บาท	250	1.2031
ค่า FACTOR F เท่ากับ		<u>1.301286</u>	300	1.1969
			350	1.1884
			400	1.1877
			500	1.1871
			>500	1.1805

ลงชื่อ.....ผู้ตรวจสอบ

อ้างอิง หนังสือกรมบัญชีกลาง ด่วนที่สุด ที่ กค ๐๔๓๓.๒/ว ๔๙๙ ลง ๒๘ ส.ค.๖๖
เรื่อง การประกาศอัตราดอกเบี้ยเงินกู้สำหรับใช้เป็นเกณฑ์ในการคำนวณราคากลางงานก่อสร้าง
และปรับปรุงตาราง Factor F ใหม่

แบบสรุปค่าก่อสร้าง


แบบ ปร.5(ก)แผ่นที่ 2/19

กลุ่มงาน / งาน	อาคาร
ชื่อโครงการ / งานก่อสร้าง	ปรับปรุงอาคารหมายเลข 2064 (อาคารเตรียมพร้อม บน.1) ที่ บน.1 จำนวน 1 งาน
สถานที่ก่อสร้าง	บน.1
แบบเลขที่	6802
หน่วยงานเจ้าของโครงการ / งานก่อสร้าง	บน.1
แบบ ปร.4 ที่แนบ มีจำนวน	15 หน้า
คำนวณราคาเมื่อ วันที่ ๙ เดือน ๑๓.๑ พ.ศ. 2568	

หน่วย : บาท


ลำดับที่	รายการ	ค่างานต้นทุน	Factor F	ค่าก่อสร้าง	หมายเหตุ
1	งานสถาปัตยกรรม	3,142,922.00	1.3012	4,089,570.10	*หลังทศนิยม 2 ตำแหน่ง ตัดเศษ ทั้งทุกรายการ
2	งานสถาปัตยกรรมภายใน	58,464.00	1.3012	76,073.35	
3	งานระบบไฟฟ้าภายใน	1,156,581.00	1.3012	1,504,943.19	
4	งานระบบไฟฟ้าภายนอก	112,880.00	1.3012	146,879.45	
5	งานระบบประปาสุขาภิบาลภายใน	55,780.00	1.3012	72,580.93	
6	งานระบบประปาสุขาภิบาลภายนอก	42,114.00	1.3012	54,798.73	
7	งานระบบเครื่องกล	23,310.00	1.3012	30,330.97	
8	งานทาง	449,168.00	1.3012	584,457.40	
9	งานห้องอาหารของเดิม	230,636.00	1.3012	300,103.56	
10	งานห้องน้ำ-ส้วม ภายนอกอาคาร	323,528.00	1.3012	420,974.63	
	รวมค่างานต้นทุน	5,595,383.00			
	เงื่อนไขการใช้ตาราง Factor F				
	เงินล่วงหน้าจ่าย0.....%				
	เงินประกันผลงานหัก0.....%				
	ดอกเบี้ยเงินกู้7.....%				
	ค่าภาษีมูลค่าเพิ่ม7.....%				
	รวมค่าก่อสร้าง			7,280,712.31	

ขนาดหรือเนื้อที่อาคาร จำนวน 1,165 ตร.ม. เฉลี่ย 5,128 บาท/ตร.ม.

น.อ. 

(ดำรงศักดิ์ พิทักษ์)

ประธานกรรมการกำหนดราคากลาง

น.ท. 

(อนุชา จาเกาะ)

กรรมการกำหนดราคากลาง

น.ท. 

(ณัยสิทธิ์ พันธุ์เตี้ย)

กรรมการกำหนดราคากลาง

ร.ต.หญิง 

(วัชรินทร์ ศรีโพธา)

กรรมการและเลขานุการกำหนดราคากลาง

แบบสรุปค่าครุภัณฑ์จัดซื้อ

กลุ่มงาน /งาน	อาคาร				
ชื่อโครงการ / งานก่อสร้าง	ปรับปรุงอาคารหมายเลข 2064 (อาคารเตรียมพร้อม บน.1) ที่ บน.1 จำนวน 1 งาน				
สถานที่ก่อสร้าง	บน.1				
แบบเลขที่	6802				
หน่วยงานเจ้าของโครงการ / งานก่อสร้าง	บน.1				
แบบ พร.4 ที่แนบ มีจำนวน	1	หน้า			
คำนวณราคาเมื่อวันที่	๙	เดือน	พ.ค.	พ.ศ.	2568

หน่วย : บาท

ลำดับที่	รายการ	ค่างานต้นทุน	ภาษี มูลค่าเพิ่ม	ค่าก่อสร้าง	หมายเหตุ
11	งานครุภัณฑ์ระบบประปาสุขาภิบาล	33,601.00	1.07	35,953.07	
12	งานครุภัณฑ์ระบบเครื่องกล	362,864.00	1.07	388,264.48	
	รวมค่างานต้นทุน	396,465.00			

รวมค่าก่อสร้าง

424,217.55

น.อ.....

(ดำรงศักดิ์ พิทักษ์)

ประธานกรรมการกำหนดราคากลาง

น.ท.....

(อนุชา จาเกาะ)

กรรมการกำหนดราคากลาง

น.ท.....

(ณัยสิทธิ์ พันธุ์เตี้ย)

กรรมการกำหนดราคากลาง

ร.ต.หญิง.....

(วัชรินทร์ ศรีโพธา)

กรรมการและเลขานุการกำหนดราคากลาง

คํานวณ / งาน

อาคาร

โครงการ / งานก่อสร้าง

ปรับปรุงอาคารหมายเลข 2064 (อาคารเตรียมพร้อม บ.น.1) ที่ บ.น.1 จำนวน 1 งาน

งานที่ก่อสร้าง

บ.น.1

แบบเลขที่

6802

นายงานเจ้าของโครงการ / งานก่อสร้าง

บ.น.1

เมื่อวันที่ ๙

เดือน

ม.ค.

พ.ศ.

2568

นายอรรถาโศย คณะกรรมการกำหนดราคากลาง

ลำดับ	รายการ	จำนวน	หน่วย	ค่าวัสดุสิ่งของ		ค่าแรง		รวมเป็นเงิน (บาท)
				ราคาหน่วยละ (บาท)	จำนวนเงิน (บาท)	ราคาหน่วยละ (บาท)	จำนวนเงิน (บาท)	
1	งานสถาปัตยกรรม							
1.1	งานรื้อถอน พร้อมขนย้าย							
	- งานรื้อถอนฝ้ายิปซัมฉาบเรียบ (วัสดุแผ่นพร้อมโครงคร่าวเหล็กชุบสังกะสี)	201	ตร.ม.	-	-	25	5,025	5,025
	- งานรื้อถอนฝ้าไม้ฉาบ 2 ด้าน พร้อมโครงคร่าว (รวมถึงวัสดุแผ่นเรียบทุกชนิด)	41	ตร.ม.	-	-	30	1,230	1,230
	- งานรื้อถอนผนังก่ออิฐฉาบปูนหนาครึ่งแผ่น (วัสดุก่อ/ฉาบทุกชนิด)	32	ตร.ม.	-	-	280	8,960	8,960
	- งานรื้อถอนผนังกระเบื้อง (ทุกชนิด/ทุกขนาด)	43	ตร.ม.	-	-	35	1,505	1,505
	- งานรื้อถอนพื้นปูกระเบื้อง (ทุกชนิด/ทุกขนาด)	201	ตร.ม.	-	-	50	10,050	10,050
	- งานรื้อถอนอิฐก่อที่ของเดิม	950	ตร.ม.	-	-	20	19,000	19,000
	- งานรื้อถอนพื้น คสล.(หนา 15-20 ซม.)	12	ตร.ม.	-	-	1,800	21,600	21,600
	- งานรื้อถอนประตูพร้อมวงกบ 1 บาน (บานเปิดเดียว)	8	ชุด	-	-	70	560	560
	- งานรื้อถอนหน้าต่างอลูมิเนียมพร้อมกระจก	2	ชุด	-	-	150	300	300
	- งานเจาะสกัดผนังหน้าต่างพร้อมจับเชื่อม	2	ชุด	-	-	2,000	4,000	4,000
	- งานรื้อถอนตู้ควบคุมระบบไฟฟ้าและดวงโคม ปลั๊ก สวิตช์ สายไฟฟ้าภายใน-นอก	1	L/S	-	-	8,500	8,500	8,500
	- งานรื้อถอนหม้อแปลงไฟฟ้าพร้อมตะแครงเหล็ก	1	L/S	-	-	6,000	6,000	6,000
	- งานรื้อถอนตู้เบ็ดเตล็ด (โต๊ะ,เก้าอี้,อ่างล้างหน้า) ทุกชนิด/ทุกชนิด	12	ชุด	-	-	140	1,680	1,680

ลำดับ	รายการ	จำนวน	หน่วย	ค่าวัสดุสิ่งของ		ค่าแรง		รวมเป็นเงิน (บาท)
				ราคาหน่วยละ (บาท)	จำนวนเงิน (บาท)	ราคาหน่วยละ (บาท)	จำนวนเงิน (บาท)	
	- งานร้อยบนคานาคอร์คคต.	2.95	เมตร	-	-	280	826	826
	- งานร้อยบนระบบประปา-สุขาภิบาล(ของเดิม)	1	L/S	-	-	8,500	8,500	8,500
	- งานร้อยบนผนังกับน้ำของเดิมพร้อมท่อนรับและเครื่องสูบน้ำ	1	L/S	-	-	5,000	5,000	5,000
	- งานร้อยบนโรงจอดรถของเดิม	1	L/S	-	-	4,000	4,000	4,000
	- งานลอกสีอาคารเดิมเพื่อทาสีใหม่ ทำความสะอาดก่อนทาสีรองพื้นปูนเก่าอาคาร	2,002	ตร.ม.	(ค่าของ + ค่าแรง)		5	10,010	10,010
1.2	งานตกแต่งผิวพื้น							
	- พ1 พื้นทาสีเคลือบผิวโพลียูรีเทนชนิดทาผิวด้าน ระบบบล็อความชื้นและเสริม มอร์ต้าเสริมแรง ความหนารวมทั้งระบบไม่น้อยกว่า 3-2 มม.	950	ตร.ม.	950	902,500	(ค่าของ+ค่าแรง)		902,500
	- ทาสีตีเส้น จอด บ.	48	ตร.ม.	350	16,800	(ค่าของ+ค่าแรง)		16,800
	- พ2 ผิวพื้นปูกระเบื้องพอร์ซเลน ขนาด 0.60 x 0.60 ม. หนาไม่น้อยกว่า 9 มม. ขอบตัด ผิวมัน	188	ตร.ม.	450	84,600	222	41,736	126,336
	- พ3 ผิวพื้นปูกระเบื้องเซรามิคเคลือบ ขนาด 12x12 นิ้ว ผิวด้าน ขอบตัด ผิวมัน	13	ตร.ม.	315	4,095	158	2,054	6,149
	- ปูวอลล์บอร์ดซีเมนต์แข็งเนื้อตัน ขนาด 4 นิ้ว หนา 9 มม.	107	ม.	100	10,700	60	6,420	17,120
1.3	งานผนัง							
	- ผ2 ผนังเฟเบอร์ซีเมนต์ หนา 15 มม. คร่าวเหล็กชุบสังกะสี ด้านเดียว ยานแนว PU ด้านล่างสูง 1.00 ม. และแผ่นดูดซับเสียง ขอบตรง ขนาด 0.60x1.20 ม. หนา ไม่น้อยกว่า 15 มม. ด้านบนสูง 1.45 ม. พร้อมเคียวด้วยสแตนเลส	169	ตร.ม.	984	166,296	150	25,350	191,646
	- ผ3 ผนังแผ่นซีเมนต์เส้นใยแผ่นเรียบ หนา 8 มม. เ็นร่องยาแนว HYBRID MODIFIED SILICONE โครงคร่าวเหล็กชุบพรม กรุ 2 ด้าน ปิดทับผิวผนังด้วย แผ่นดูดซับเสียง ขอบตรง ขนาด 0.60x1.20 ม. หนาไม่น้อยกว่า 15 มม. 1 ด้าน	10	ตร.ม.	1,213	12,130	170	1,700	13,830
	- ผ4 ผนังเฟเบอร์ซีเมนต์ หนา 12 มม. คร่าวเหล็กชุบสังกะสี สองด้าน ยานแนว PU ด้านล่างสูง 1.00 ม. พร้อมกับด้านบนสุดสูง 0.35 ม. และผนังกระจกใส หนา 12 มม. พร้อมโครงสร้างอลูมิเนียม สูง 1.10 ม. ตรงกลาง	48	ตร.ม.	3,345	160,560	591	28,368	188,928

ลำดับ	รายการ	จำนวน	หน่วย	ค่าวัสดุสิ่งของ		ค่าแรง		รวมเป็นเงิน (บาท)
				ราคาหน่วยละ (บาท)	จำนวนเงิน (บาท)	ราคาหน่วยละ (บาท)	จำนวนเงิน (บาท)	
	- ผ5 ผังก่ออิฐฉาบผิวผนังของเดิมกรุกระเบื้องเซรามิคเคลือบ ชนิดผิวมัน ขนาด 12x12 นิ้ว สูงจรดฝ้าเพดาน	55	ตร.ม.	333	18,315	181	9,955	28,270
1.4	งานฝ้าเพดาน							
	- ผ1 ฝ้าเพดานอิฐฉาบผิวบอร์ดดูดซับเสียง (Acoustic Gypsum Board) แผ่นฉลูลู อารยธรรมเรียบ หนาไม่น้อยกว่า 12.0 มม. โคจรคว่ำเหล็กชุบสังกะสี	188	ตร.ม.	550	103,400	75	14,100	117,500
	- ผ2 ฝ้าเพดานอิฐฉาบผิวบอร์ด ชนิดทนความร้อน หนา 9 มม. คว่ำเหล็กชุบสังกะสี เคลือบสี ทึบดำ	13	ตร.ม.	326	4,238	75	975	5,213
1.5	งานหลังคาคอนกรีต							
	- ทำระบบกันซึม Polyurethane 100% หนารวมไม่น้อยกว่า 1,000 ไมครอน (รุ่นผลิตในประเทศไทย)	201	ตร.ม.	450	90,450			90,450
1.6	งานประตู-หน้าต่างพร้อมอุปกรณ์							
	- ป1 ประตูเหล็กของเดิมทาสีพร้อมเปลี่ยนอุปกรณ์ที่ชำรุดให้ใช้การได้ดี	2	ชุด	42,500	85,000			85,000
	- ป2 ประตูเหล็กของเดิมทาสีพร้อมเปลี่ยนอุปกรณ์ที่ชำรุดให้ใช้การได้ดี	2	ชุด	3,045	6,090			6,090
	- ป3 ประตูเหล็กของเดิมทาสีพร้อมเปลี่ยนอุปกรณ์ที่ชำรุดให้ใช้การได้ดี	2	ชุด	3,137	6,274			6,274
	- ป4 ตามแบบ	4	ชุด	7,380	29,520			29,520
	- ป5 ตามแบบ	1	ชุด	8,200	8,200			8,200
	- ป6 ตามแบบ	1	ชุด	6,458	6,458			6,458
	- ป7 ตามแบบ	2	ชุด	3,500	7,000			7,000
	- ป1 ตามแบบ	2	ชุด	1,900	3,800			3,800
	- ป2 ตามแบบ	2	ชุด	5,760	11,520			11,520
1.7	งานเครื่องสุขภัณฑ์และอุปกรณ์ห้องน้ำ-ครัว							
	- ผังกั้นห้องน้ำสำหรับ เป็นแผ่น HIGH PRESSURE LAMINATE หนาไม่น้อยกว่า 12 มม. ผิวหน้าทาสี อุปกรณ์ทั่วไปเป็นสแตนเลส ครอบชุด	2	ชุด	13,000	26,000	800	1,600	27,600

ลำดับ	รายการ	จำนวน	หน่วย	ค่าวัสดุสิ่งของ		ค่าแรง		รวมเป็นเงิน (บาท)
				ราคาหน่วยละ (บาท)	จำนวนเงิน (บาท)	ราคาหน่วยละ (บาท)	จำนวนเงิน (บาท)	
	- โฉลผนังงานแบบมีหมอน้ำแยกชั้น (ชุดใหญ่)	2	ชุด	5,700	11,400	450	900	12,300
	- โฉยสีทาสีภายนอก ขนาดผนัง พร้อมเหล็กหัวแบริ่งขนาด และอุปกรณ์ครบชุด (ขนาด	2	ชุด	5,500	11,000	450	900	11,900
	- แฉงกับโฉยสีทาสีภายใน	1	ชุด	700	700	170	170	870
	- ฝ้าเพดานแบบฝ้าฝังใต้คานาคอนกรีต พร้อมฝ้าฉาบฉวยแบบยิปซั่มระบบ	2	ชุด	4,000	8,000	450	900	8,900
	เฟอร์นิเจอร์							
	- ฝ้ากับฝ้าฝ้าลอยอ่อน พร้อมฝ้าฉาบ	2	ชุด	850	1,700	70	140	1,840
	- ที่ใส่กระดาษชำระ แบบพับโครเมียม /สแตนเลส	2	ชุด	230	460	70	140	600
	- ที่ใส่สุขภัณฑ์เบร้งเคลือบ ฝังผนัง	2	ชุด	350	700	120	240	940
	- ที่ใส่สุขภัณฑ์	1	ชุด	575	575	70	70	645
	- รางและขาน้ำ เป็นรางสแตนเลสทั้งชิ้น	2	ชุด	750	1,500	70	140	1,640
	- กระเบื้องยางกอบอลูมิเนียม พร้อมกล่องไฟ (ไม้สัก 1"x6") สูง 0.90 ม.	1.8	ม.	2,500	4,500	(ค่าของ+ค่าแรง)		4,500
	- ฝ้ากับฝ้าฝ้าลอยอ่อน หัวพับโครเมียม /สแตนเลส แบบฝ้าฉาบ	2	ชุด	350	700	70	140	840
	- ตะแกรงรูรั่วทั้งพื้น 2" มีปากดักกลิ่น	4	อัน	180	720	75	300	1,020
	- ก๊อกน้ำติดผนัง ก้านโยก/เปิดชุดโครเมียม /สแตนเลสสีสตีล	1	ชุด	125	125	25	25	150
	- สติ๊กเกอร์ วาล์ว Angle Valve /พลาสติก วาล์ว	8	ชุด	345	2,760	50	400	3,160
	- เคาน์เตอร์ คลล. กรูทีนธรรมชาติ (กว้าง 0.60 ม.) พร้อมตู้ล้างจานเปิด 2 ทาง	1.8	ม.	7,000	12,600	(ค่าของ+ค่าแรง)		12,600
1.8	งานทาสี(ทาทั้งหน้า 2 เทียวมารองพื้น1เทีย) รวมค่าน้ำรั้งสำหรับทาสีแล้ว สูงไม่กินชั้น	2,002	ตร.ม.	60	120,120	34	68,068	188,188
	- สีทนสภาพอากาศ สำหรับงานภายนอก/ภายใน ชนิดเงา (Semi Gloss)	201	ตร.ม.	45	9,045	34	6,834	15,879
1.9	งานอื่น ๆ							
	- งานซ่อมแซมโรงจอดรถของเดิม 12 คัน	1	L/S	180,000	180,000	63,000	63,000	243,000

ลำดับ	รายการ	จำนวน	หน่วย	ค่าวัสดุสิ่งของ		ค่าแรง		ค่าวัสดุและแรงงาน (บาท)
				ราคาหน่วยละ (บาท)	จำนวนเงิน (บาท)	ราคาหน่วยละ (บาท)	จำนวนเงิน (บาท)	
	- งานแผ่นป้ายระงับเสียงหรือลดเสียงสะท้อนตามรายการมาตรฐาน	1	แผ่น	3,000	3,000	(ค่าของ+ค่าแรง)		3,000
	- งานคานาคอนกรีต ค.ส.ล. พร้อมที่ล้างงานสแตนเลส ขนาด 0.60x2.00 ม. พร้อมประตูปิดด้านล่าง	2	ชุด	25,000	50,000	(ค่าของ+ค่าแรง)		50,000
	- งานซ่อมแซมทาสีเปลี่ยนหลังคาโรงคลุม ย.ทำไฟ	1	L/S	40,000	40,000	(ค่าของ+ค่าแรง)		40,000
	- T1 โตะรับประทุนอาหารพร้อมแก้วอีก 6 ชุด ติดตั้งกับที่ ขนาด กว้าง 1.00 ยาว 1.60 x สูง 0.85 ม. โครงไม้จริง ปิดผิวลามิเนต	1	ชุด	24,600	24,600	(ค่าของ+ค่าแรง)		24,600
	- T2 โตะทำงานพร้อมแก้วอีก 1 ชุด ติดตั้งกับที่ ขนาด กว้าง 0.60 ยาว 1.20 x สูง 0.75 ม. พร้อมส่วนเก็บเอกสาร ขนาด กว้าง 0.40 ยาว 0.80 x สูง 0.75 ม. โครงไม้จริง ปิดผิวลามิเนต	1	ชุด	28,500	28,500	(ค่าของ+ค่าแรง)		28,500
	- T3 โตะทำงานพร้อมแก้วอีก 2 ชุด ติดตั้งกับที่ ขนาด กว้าง 0.60 ยาว 2.00 x สูง 0.75 ม. พร้อมส่วนเก็บเอกสาร โครงไม้จริง ปิดผิวลามิเนต	2	ชุด	30,700	61,400	(ค่าของ+ค่าแรง)		61,400
	- T4 โตะทำงานพร้อมแก้วอีก 3 ชุด ติดตั้งกับที่ ขนาด กว้าง 0.60 ยาว 2.60 x สูง 0.75 ม. พร้อมส่วนเก็บเอกสาร โครงไม้จริง ปิดผิวลามิเนต	1	ชุด	32,400	32,400	(ค่าของ+ค่าแรง)		32,400
	- T5 ตู้ชั้นลอย ติดตั้งกับที่ ขนาด กว้าง 0.40 ยาว 2.60 x สูง 0.60 ม. โครงไม้จริง ปิดผิวลามิเนต พร้อมกล่องไฟ	1	ชุด	34,300	34,300	(ค่าของ+ค่าแรง)		34,300
	- T6 ตู้ชั้นลอย ติดตั้งกับที่ ขนาด กว้าง 0.40 ยาว 3.00 x สูง 0.60 ม. โครงไม้จริง ปิดผิวลามิเนต พร้อมกล่องไฟ	1	ชุด	39,000	39,000	(ค่าของ+ค่าแรง)		39,000
	- T7 เติียงนอนติดตั้งกับที่ ขนาด กว้าง 1.07 x ยาว 1.98 ม. โครงคร่าวเหล็ก กล่อง พื้นระแนงเหล็ก พร้อมที่นอนหุ้มพีวีซีหนา 6 นิ้ว	14	ชุด	11,200	156,800	(ค่าของ+ค่าแรง)		156,800
	- T8 ตู้เก็บอุปกรณ์กับัน ติดตั้งติดผนัง ขนาด กว้าง 0.60 ยาว 0.80 x สูง 1.80 ม. โครงไม้จริง ปิดผิวลามิเนต	1	ชุด	39,900	39,900	(ค่าของ+ค่าแรง)		39,900
	- T9 ตู้เก็บชุดนักเรียน ติดตั้งติดผนัง ขนาด กว้าง 0.60 ยาว 0.80 x สูง 1.80 ม. โครงไม้จริง ปิดผิวลามิเนต	1	ชุด	39,900	39,900	(ค่าของ+ค่าแรง)		39,900

ลำดับ	รายการ	จำนวน	หน่วย	ค่าวัสดุสิ่งของ		ค่าแรง		รวมเป็นเงิน (บาท)
				ราคาหน่วยละ (บาท)	จำนวนเงิน (บาท)	ราคาหน่วยละ (บาท)	จำนวนเงิน (บาท)	
3.2	โคมไฟฟ้าแสงสว่าง							
	- ชุดโคมไฟ DOWNLIGHT ขนาด Ø ไม่น้อยกว่า 140 มม. ใช้หลอด LED ขนาดไม่เกิน 13 W.	73	ชุด	360	26,280	80	5,840	32,120
	- ชุดโคมไฟฟลูออโรสเซนต์ รางโลหะ หลอด LED ขนาดไม่เกิน 20 W. โคมเปลือย	2	ชุด	700	1,400	115	230	1,630
	- ชุดโคมไฟสำหรับอาคารสูง HI BAY ใช้หลอด LED ขนาด 100W/112x0.8 W	18	ชุด	6,000	108,000	560	10,080	118,080
	- ชุดโคมไฟกันระเบิด LED T8 ขนาด 2x18 W 1800LM	76	ชุด	5,778	439,128	400	30,400	469,528
	- ชุดโคมไฟ SPOTLIGHT หลอด LED ขนาดหลอด 200 W	4	ชุด	3,800	15,200	250	1,000	16,200
	- อุปกรณ์การติดตั้งโคมไฟฟ้าและอื่นๆ	1	งาน	5,000	5,000	-	-	5,000
3.3	สวิตช์และตู้รับไฟฟ้า							
	- สวิตช์ทางเดี่ยว พร้อมกล่องและฝา ขนาด 1 ช่อง	21	ชุด	83	1,743	80	1,680	3,423
	- ตู้รับไฟฟ้าชนิดคู่ 3 ขา พร้อมกล่องและฝา	30	ชุด	186	5,580	90	2,700	8,280
3.4	สายไฟฟ้าและท่อร้อยสายไฟฟ้า							
	- สายไฟฟ้าทองแดง ชนิด THW ขนาด 1.5 ตร.มม.	10	ม้วน	566	5,660	500	5,000	10,660
	- สายไฟฟ้าทองแดง ชนิด THW ขนาด 2.5 ตร.มม.	11	ม้วน	838	9,218	700	7,700	16,918
	- สายไฟฟ้าทองแดง ชนิด THW ขนาด 4 ตร.มม.	12	ม้วน	1,264	15,168	1,000	12,000	27,168
	- สายไฟฟ้าทองแดง ชนิด THW ขนาด 10 ตร.มม.	210	เมตร	37	7,770	16	3,360	11,130
	- สายไฟฟ้าทองแดง ชนิด THW ขนาด 50 ตร.มม.	227	เมตร	168	38,136	60	13,620	51,756
	- ท่อ EMT Ø 1/2 นิ้ว ยาวท่อนละ 3 ม.	190	ท่อน	78	14,820	66	12,540	27,360
	- อุปกรณ์การติดตั้งสายไฟและอื่นๆ	1	งาน	20,000	20,000	-	-	20,000
3.5	ระบบสายอากาศโทรทัศน์							
	- ติดตั้งอุปกรณ์รับสัญญาณเคเบิลทีวี	1	งาน	3,000	3,000	-	-	3,000

ลำดับ	รายการ	จำนวน	หน่วย	ค่าวัสดุตั้งของ		ค่าแรง		ค่าวัสดุและแรงงาน (บาท)
				ราคาหน่วยละ (บาท)	จำนวนเงิน (บาท)	ราคาหน่วยละ (บาท)	จำนวนเงิน (บาท)	
3.5	- ฝ้ารับโทรศัพท์ 75 โอทม พร้อมกล่องและฝา	2	ชุด	145	290	90	180	470
	- สายอากาศโทรศัพท์ CO-AXIAL CABLE RG6	85	เมตร	15	1,275	8	680	1,955
	- ค่าอุปกรณ์การเดินสายอากาศโทรศัพท์	1	งาน	2,000	2,000	-	-	2,000
	3.6 ระบบโทรศัพท์ภายใน							
3.6	- ตู้รวมสายโทรศัพท์ ขนาดไม่น้อยกว่า 25 คู่สาย	1	ชุด	2,500	2,500	500	500	3,000
	- ฝ้ารับโทรศัพท์ 1 สายพร้อมฝ้ารับที่ขมิดคู่ พร้อมกล่องและฝา	3	ชุด	350	1,050	100	300	1,350
	- ท่อ EMT Ø 1/2" (ท่อน/3 เมตร)	6	ท่อน	78	468	66	396	864
	- สายโทรศัพท์ ชนิด TEV-CC ขนาด Ø 0.65 มม. 2 Pair	2	ม้วน	550	1,100	600	1,200	2,300
	- ค่าอุปกรณ์การติดตั้งและอื่นๆ	1	งาน	2,000	2,000	-	-	2,000
	3.7 ระบบเครือข่ายข้อมูล							
3.7	- สาย UTP Cat 6	100	เมตร	20	2,000	5	500	2,500
	- MODULAR PLUG แบบ RJ-45	8	ชุด	295	2,360	110	880	3,240
	- ท่อ EMT Ø 1/2 นิ้ว ยาวท่อนละ 3 ม.	4	ท่อน	78	312	66	264	576
	- ค่าอุปกรณ์การติดตั้งและอื่นๆ	1	งาน	3,000	3,000	-	-	3,000
3.8 อุปกรณ์ไฟฟ้าสำหรับระบบเครื่องกล								
3.8	- ท่อ EMT Ø 1/2" (ท่อน/3 เมตร)	27	ท่อน	78	2,106	66	1,782	3,888
	- ท่อ EMT Ø 3/4" (ท่อน/3 เมตร)	21	ท่อน	113	2,373	72	1,512	3,885
	- ขนาด 40 A. 2P 240 V. ขนาดกระแสป้องกันไฟรั่ว 30 mA. พร้อมกล่อง							
3.8	- RESIDUAL CURRENT CIRCUIT BREAKER	8	ชุด	-	-	150	1,200	1,200
	- ขนาด 40 A. 4P 240 V. ขนาดกระแสป้องกันไฟรั่ว 30 mA. พร้อมกล่อง							
3.8	- สายไฟฟ้าทองแดง ชนิด THW ขนาด 4 ตร.มม.	5	ม้วน	1,264	6,320	1,000	5,000	11,320

กำกับ	รายการ	จำนวน	หน่วย	ค่าวัสดุสิ่งของ		ค่าแรง		ค่าวัสดุและแรงงาน (บาท)
				ราคาหน่วยละ (บาท)	จำนวนเงิน (บาท)	ราคาหน่วยละ (บาท)	จำนวนเงิน (บาท)	
	- สายไฟฟ้าทองแดง ชนิด THW ขนาด 6 ตร.มม.	4	ม้วน	2,080	8,320	1,200	4,800	13,120
	- RESIDUAL CURRENT CIRCUIT BREAKER ขนาด 40 A. 4P 240 V. ขนาดกระแสป้องกันไฟรั่ว 30 mA.พร้อมกล่อง	8	ชุด	-	-	150	1,200	1,200
	- อุปกรณ์ตู้หน้าตู้แรงออร์	8	ชุด	6,420	51,360	600	4,800	56,160
	- PVC.DUCT สำหรับรูป	8	ชุด	1,200	9,600	100	800	10,400
	รวมงานระบบไฟฟ้าภายใน				1,014,231		142,350	1,156,581
4	งานระบบไฟฟ้าภายนอก							
4.1	สายไฟฟ้าแรงต่ำ							
	- สายไฟฟ้าทองแดง ชนิด THW ขนาด 95 ตร.มม.	240	ม.	332	79,680	55	13,200	92,880
	- อุปกรณ์การติดตั้งและอื่นๆ	1	งาน	20,000	20,000	-	-	20,000
	รวมงานระบบไฟฟ้าภายนอก				99,680		13,200	112,880
5	งานระบบประปาสุขาภิบาลภายใน							
	- ท่อ PVC ชั้น 13.5 dia. 25 มม. ยาว 4.00 ม./ท่อน มอก.17 - 2532	14	ท่อน	93	1,302	80	1,120	2,422
	- ท่อ PVC ชั้น 13.5 dia. 15 มม. ยาว 4.00 ม./ท่อน มอก.17 - 2532	12	ท่อน	48	576	80	960	1,536
	- ท่อ PVC ชั้น 8.5 dia. 100 มม. ยาว 4.00 ม./ท่อน มอก.17 - 2532	16	ท่อน	595	9,520	192	3,072	12,592
	- ท่อ PVC ชั้น 8.5 dia. 80 มม. ยาว 4.00 ม./ท่อน มอก.17 - 2532	18	ท่อน	364	6,552	120	2,160	8,712
	- ท่อ PVC ชั้น 8.5 dia. 55 มม. ยาว 4.00 ม./ท่อน มอก.17 - 2532	14	ท่อน	167	2,338	80	1,120	3,458
	- ประตูน้ำทองเหลือง Ø 1"	2	ตัว	420	840	100	200	1,040
	- ช่องระบายน้ำทิ้งที่พื้น (FD) dia. 50 มม.	4	อัน	665	2,660	100	400	3,060
	- ช่องทำความสะอาดที่ท่อที่พื้น (FCO) dia. 100 มม.	1	อัน	1,000	1,000	200	200	1,200
	- ช่องทำความสะอาดที่ท่อที่พื้น (FCO) dia. 80 มม.	2	อัน	730	1,460	150	300	1,760

ลำดับ	รายการ	จำนวน	หน่วย	ค่าวัสดุสิ่งของ		ค่าแรง		ค่าวัสดุและแรงงาน (บาท)
				ราคาหน่วยละ (บาท)	จำนวนเงิน (บาท)	ราคาหน่วยละ (บาท)	จำนวนเงิน (บาท)	
6	- ค่าวางระบบท่อประปาสุขาภิบาล	1	L/S	-	-	12,000	12,000	12,000
	- ค่าอุปกรณ์ท่อต่อประกอบการติดตั้งระบบประปาสุขาภิบาล	1	L/S	8,000	8,000	-	-	8,000
	รวมงานระบบประปาสุขาภิบาลภายใน				34,248		21,532	55,780
	งานระบบประปาสุขาภิบาลภายนอก							
	- ท่อ PVC ชั้น 8.5 dia. 150 มม. ยาว 4.00 ม./ท่อน	9	ท่อน	1,196	10,764	500	4,500	15,264
	- ข้อต่อ และอุปกรณ์ยึดแนวท่อน PVC ชั้น 8.5	1	L/S	2,500	2,500	1,350	1,350	3,850
	- ค่าชุดและฐานราก ถึงบ่าค้ำน้ำเสียดำรูป ขขนาด 2,000 ลิตร	1	ใบ	2,000	2,000	800	800	2,800
	- ก่อสร้างบ่อพักขนาด 0.50 x 0.50 ม.พร้อมฝาตะแกรงเหล็ก	1	บ่อ	7,400	7,400	1,800	1,800	9,200
	- ค่าชุดวางท่อ PVC และบ่อพักน้ำรีจูลู ค.ส.ล.	1	L/S	6,500	6,500	-	-	6,500
	- อุปกรณ์ติดตั้งเครื่องสูบน้ำอัตโนมัติ	1	L/S	3,000	3,000	1,500	1,500	4,500
รวมงานระบบประปาสุขาภิบาลภายนอก				32,164		9,950	42,114	
7	งานระบบเครื่องกล							
	- ท่อระบายอากาศบนฝ้าเพดาน	37	เมตร	380	14,060	250	9,250	23,310
	- อื่นๆ (ถ้ามี)							
	รวมงานระบบเครื่องกล				14,060		9,250	23,310
8	งานช่าง							
	- ปรับพื้น	1,096	ตร.ม.	-	-	10	10,960	10,960
	- ฉากวางป่า-ชุดต่อ ขนาดใหญ่	1,096	ตร.ม.	-	-	5	5,480	5,480
	- งานติดตั้งงานจั่ว ขนาดเส้นผ่าศูนย์กลาง 1.40 ม. พร้อมขมทั้ง	1	ต้น	-	-	12,000	12,000	12,000
	- บดอัดแม่ดินเดิมบริเวณปรับพื้นที่ก่อสร้าง	585	ตร.ม.	-	-	10	5,850	5,850
- ถมดินบดอัดแม่บริเวณปรับพื้นที่ก่อสร้าง (รวมดินเผือบดอัดแน่น 40%)	163	ลบ.ม.	285	46,455	71	11,573	58,028	

ลำดับ	รายการ	จำนวน	หน่วย	ค่าวัสดุของ		ค่าแรง		ค่าวัสดุและแรงงานรวมเป็นเงิน (บาท)
				ราคาหน่วยละ (บาท)	จำนวนเงิน (บาท)	ราคาหน่วยละ (บาท)	จำนวนเงิน (บาท)	
	- ถนนและฐานคอนกรีต ทนฯ 0.10 ม ตามแบบ(280 Ksc. CUBE) + อุปกรณ์พื้นที่ ตัดขวางรอยต่อ	585	ตร.ม.	530	310,050	80	46,800	356,850
	รวมงานทาง				356,505		92,663	449,168
9	งานห้องอาหารของเดิม							
9.1	งานรื้อถอน พร้อมขนย้าย							
	- งานรื้อถอนแผ่นผนังเหล็กฯ (กระเบื้องคอนกรีตหรืออิฐลักษณะใกล้เคียง)	96	ตร.ม.	-	-	30	2,880	2,880
	- งานรื้อถอนฝ้ายิปซัมฝ้าเรียบ (วัสดุแผ่นพร้อมโครงร่างเหล็กชุบสังกะสี)	88	ตร.ม.	-	-	25	2,200	2,200
	- งานลอกสีอาคารเดิมเพื่อทาสีใหม่ ทำความสะอาดก่อนทาสีรองพื้นปูนเก่าอาคาร	178	ตร.ม.	(ค่าของ + ค่าแรง)	-	5	890	890
	- งานรื้อถอนดวงโคม ปลั๊ก สวิตช์ สายไฟภายใน	1	L/S	-	-	2,000	2,000	2,000
9.2	งานตกแต่งผิวพื้น							
	- พ2 ผิวพื้นปูกระเบื้องพอร์ซเลน ขนาด 0.60 x 0.60 ม. ทนน้ำไม่น้อยกว่า 9 มม. ขอบตัด ผิวมัน	46	ตร.ม.	450	20,700	222	10,212	30,912
	- บัวเชิงผนังพรีตีสีแข็งเนื้อตัน ขนาด 4 นิ้ว ทนฯ 9 มม.	118	ม.	100	11,800	60	7,080	18,880
9.3	งานฝ้าเพดาน							
	- ผ3 ฝ้ากระเบื้องซีเมนต์เส้นใยแผ่นเรียบ ทนฯ 6 มม. ฝ้าวันร่องยาแนว HYBRID MODIFIED SEALANT โครงคร่าวเหล็กชุบสังกะสี	88	ตร.ม.	296	26,048	75	6,600	32,648
9.4	งานหลังคา							
	- หลังคาหลังรีดลอนชนิดเคลือบสี ความสูงลอนไม่น้อยกว่า 25 มม. ชนิดเคลือบสี มีความแข็งแรง ณ จุดตก (Yield Strength) ไม่น้อยกว่า 550 MPa ติดตั้งโดยใช้ระบบสกรู (Bolt) พร้อมฉนวนกันความร้อน PU ทนฯ 25 มม. ปิดทับด้วย Alumiumka foil โดยผลิตสำเร็จรูปจากโรงงาน	96	ตร.ม.	680	65,280	70	6,720	72,000
	- FLASHING สันหลังคาหลังรีดลอน	13	ม.	200	2,600	50	650	3,250
	- FLASHING ผนังจั่วหลังรีดลอน	15	ม.	200	3,000	50	750	3,750

ลำดับ	รายการ	จำนวน	หน่วย	ค่าวัสดุสิ่งของ		ค่าแรง		ค่าวัสดุและแรงงานรวมเป็นเงิน (บาท)
				ราคาหน่วยละ (บาท)	จำนวนเงิน (บาท)	ราคาหน่วยละ (บาท)	จำนวนเงิน (บาท)	
	- เจียงชวยทูอินวัน	40	เมตร	117	4,680	45	1,800	6,480
9.5	งานทาสี(ทาทับหน้า 2 เที่ยวรวมรองพื้นสีเขียว) รวมค่าน้ำรั้งสำหรับทาสีแล้ว สูงไม่เกิน 4 ชั้น							
	- สีทนสภาวะอากาศ สำหรับงานภายนอก/ภายใน ชนิดกึ่งเงา (Semi Gloss)	178	ตร.ม.	60	10,680	34	6,052	16,732
	- สีน้ำอะคริลิก 100% สำหรับงานฝ้าเพดาน	88	ตร.ม.	45	3,960	34	2,992	6,952
9.6	งานอื่น ๆ							
	- งานคานาเตอร์ ค.ส.ล. กรูกระเบื้องพอร์ซเลน ขนาด 0.60 x 0.60 ม.	1	L/S	8,000	8,000			8,000
9.7	สายไฟฟ้าและท่อร้อยสายไฟฟ้า							
	- สายไฟฟ้าทองแดง ชนิด THW ขนาด 1.5 ตร.มม.	1	ม้วน	566	566	500	500	1,066
	- สายไฟฟ้าทองแดง ชนิด THW ขนาด 2.5 ตร.มม.	1	ม้วน	838	838	700	700	1,538
9.8	โคมไฟฟ้าแสงสว่าง							
	- ชุดโคมไฟฟ้าลู่ออรรถสมมติ 0.6 x 1.2 ม. มีแผ่นสะท้อนแสง และตะแกรงอลูมิเนียมชุดเงา 87% ใส่หลอด LED ขนาด 2 x 18 W.	5	ชุด	3,500	17,500	135	675	18,175
	- อุปกรณ์การติดตั้งโคมไฟฟ้าและอื่นๆ	1	งาน	1,000	1,000	-	-	1,000
9.9	สถิติชิ้นและเต้ารับไฟฟ้า							
	- สวิตช์ทางเดียว พร้อมกล่องและฝา ขนาด 2 ช่อง	1	ชุด	116	116	90	90	206
	- สวิตช์ทางเดียว พร้อมกล่องและฝา ขนาด 3 ช่อง	1	ชุด	149	149	100	100	249
	- เต้ารับไฟฟ้าชนิดคู่ 3 ขา พร้อมกล่องและฝา	3	ชุด	186	558	90	270	828
	รวมงานห้องอาหารของเดิม				177,475			53,161
10	งานห้องน้ำ-ส้วม ภายนอกอาคาร							
10.1	งานรื้อถอน พร้อมขนย้าย							
	- งานรื้อถอนแผ่นผนังทังคา (กระเบื้องคอนกรีตหรืออิฐลักษณะใกล้เคียง)	50	ตร.ม.	-	-	30	1,500	1,500

ลำดับ	รายการ	จำนวน	หน่วย	ค่าวัสดุสิ่งของ		ค่าแรง		ค่าวัสดุและแรงงาน รวมเป็นเงิน (บาท)
				ราคาหน่วยละ (บาท)	จำนวนเงิน (บาท)	ราคาหน่วยละ (บาท)	จำนวนเงิน (บาท)	
	- งานร้อยถนนเข้าขังฝั่งเขาเรียบ (รีดคู่แผ่นพร้อมโครงวางเหล็กขึงกระสี)	47	ตร.ม.	-	-	25	1,175	1,175
	- งานร้อยถนนฝั่งการะเบียง (ทุกชนิด/ทุกขนาด)	95	ตร.ม.	-	-	35	3,325	3,325
	- งานร้อยถนนฝั่งการะเบียง (ทุกชนิด/ทุกขนาด)	21	ตร.ม.	-	-	50	1,050	1,050
	- งานร้อยถนนลูกรัง (ใส่ส่ว,อ่างล้างหน้า) ทุกขนาด/ทุกชนิด	9	ชุด	-	-	140	1,260	1,260
	- งานร้อยถนนวงโคจร ปลั๊ก สวิตช์ สายไฟภายใน	1	L/S	-	-	2,000	2,000	2,000
	- งานลอกสีอาคารเดิมเพื่อทาสีใหม่ ทำความสะอาดก่อนทาสีรองพื้นปูนเก่าอาคาร	136	ตร.ม.	(ค่าของ + ค่าแรง)		5	680	680
10.2	งานตกแต่งผิวพื้น							
	- พ.3 ผิวพื้นปูกระเบื้องเซรามิคเคลือบ ขนาด 12x12 นิ้ว ผิวด้าน	21	ตร.ม.	315	6,615	158	3,318	9,933
10.3	งานผนัง							
	- ผ.5 ผนังก่ออิฐฉาบปูนผนังของเดิมกรุกระเบื้องเซรามิคเคลือบ ชนิดผิวมัน ขนาด 12x12 นิ้ว สูงจรดฝ้าเพดาน	95	ตร.ม.	333	31,635	181	17,195	48,830
10.4	งานฝ้าเพดาน							
	- ผ.2 ฝ้าเพดานยิปซัมบอร์ด ชนิดทหนาความชื้น หนา 9 มม. คร่าวเหล็กชุบสังกะสี เคลือบสี ทึบาร	21	ตร.ม.	326	6,846	75	1,575	8,421
	- ผ.3 ฝ้ากระเบื้องซีเมนต์เส้นใยแผ่นเรียบ หนา 6 มม. ซีเมนต์ร่อนขนาด HYBRID MODIFIED SEALANT โครคร่าวเหล็กชุบสังกะสี	26	ตร.ม.	296	7,696	75	1,950	9,646
10.5	งานหลังคา							
	- หลังคาเหล็กกรัดลอนชนิดเคลือบสี ความสูงลอนไม่น้อยกว่า 25 มม. ชนิดเคลือบสี มีความแข็งแรง ณ จุดคก (Yield Strength) ไม่น้อยกว่า 550 MPa ติดตั้งโดย ใช้ระบบสกรู (Bolt) พร้อมฉนวนกันความร้อน PU หนา 25 มม. ปิดทับด้วย Aluminum foil โดยผลิตสำเร็จรูปจากโรงงาน	50	ตร.ม.	680	34,000	70	3,500	37,500
	- FLASHING สันหลังคาเหล็กกรัดลอน	8	ม.	200	1,600	50	400	2,000
	- FLASHING หน้าจั่วเหล็กกรัดลอน	13	ม.	200	2,600	50	650	3,250

ลำดับ	รายการ	จำนวน	หน่วย	ค่าวัสดุสิ่งของ		ค่าแรง		ค่าวัสดุและแรงงาน (บาท)
				ราคาหน่วยละ (บาท)	จำนวนเงิน (บาท)	ราคาหน่วยละ (บาท)	จำนวนเงิน (บาท)	
	- เติงหยาดทูอินวัน	29	เมตร	117	3,393	45	1,305	4,698
10.6	งานประตู-หน้าต่างพร้อมอุปกรณ์							
	- ป6 ตามแบบ	1	ชุด	6,458	6,458	(ค่าของ+ค่าแรง)		6,458
	- ป7 ตามแบบ	1	ชุด	3,500	3,500	(ค่าของ+ค่าแรง)		3,500
	- น3 ตามแบบ	2	ชุด	6,125	12,250	(ค่าของ+ค่าแรง)		12,250
	- ผึงกันห้องน้ำสำเร็จรูป เป็นแผ่น HIGH PRESSURE LAMINATE หนาไม่น้อยกว่า 12 มม. ผิวหน้าทำสี อุปกรณ์ทั่วไปเป็นสแตนเลส ครบชุด	4	ชุด	13,000	52,000	800	3,200	55,200
10.7	งานเครื่องสุขภัณฑ์และอุปกรณ์ห้องน้ำ-ส้วม							
	- โถส้วมนั่งราบแบบมีหมอน้ำแยกชั้น (ชุดใหญ่)	4	ชุด	5,700	22,800	450	1,800	24,600
	- โถปัสสาวะชาย และผึงผึง พร้อมพัดหัวแก้วแบบกด และอุปกรณ์ครบชุด (ขนาด	3	ชุด	5,500	16,500	450	1,350	17,850
	- ผึงผึงกับปัสสาวะชาย	3	ชุด	700	2,100	170	510	2,610
	- อ่างล้างหน้าแบบผึงใต้คานเตอร์ พร้อมก๊อกน้ำอ่างล้างหน้า แบบก้านโยก ระบบ	2	ชุด	4,000	8,000	450	900	8,900
	เซรามิกวาล์ว							
	- ผักบัวอาบน้ำสายอ่อน พร้อมวาล์ว	1	ชุด	850	850	70	70	920
	- ที่ใส่กระดาษชำระ แบบชุดโครเมียม /สแตนเลส	4	ชุด	230	920	70	280	1,200
	- ที่ใส่สบู่กระเบื้องเคลือบ ผึงผึง	1	ชุด	350	350	120	120	470
	- ที่ใส่สบู่เหล็ก	1	ชุด	575	575	70	70	645
	- ราวแขวนผ้า เป็นราวสแตนเลสทั้งชิ้น	1	ชุด	750	750	70	70	820
	- กระจกจากกรอบอลูมิเนียม พร้อมกล่องไฟ (ไม้สัก 1"x6") สูง 0.90 ม.	1.9	ม.	2,500	4,750	(ค่าของ+ค่าแรง)		4,750
	- ผักบัวฉีดชำระสายอ่อน หัวชุดโครเมียม /สแตนเลส แบบก้านกด สายหุ้ม	1	ชุด	350	350	70	70	420
	- ตะแกรงรูน้ำทิ้งพื้น 2" มีปากดักกลิ่น	3	อัน	180	540	75	225	765
	- ก๊อกน้ำติดผึง ก้านโยก/ชุดชุดโครเมียม /สแตนเลสดีเทล	1	ชุด	125	125	25	25	150

ลำดับ	รายการ	จำนวน	หน่วย	ค่าวัสดุสิ่งของ		ค่าแรง		ค่าวัสดุและแรงงาน (บาท)			
				ราคาหน่วยละ (บาท)	จำนวนเงิน (บาท)	ราคาหน่วยละ (บาท)	จำนวนเงิน (บาท)				
11	งานครุภัณฑ์ระบบประปาสุขาภิบาล	1	ใบ	10,800	10,800	(ค่าของ+ค่าแรง)		10,800			
				- ถังบำบัดน้ำเสียสำหรับชุมชนรวมถึงเกราะ และถังกรองใร้อากาศขนาดไม่น้อยกว่า 2,000 ลิตร ฝาเหล็กหล่อ พร้อมฐานราก ค.ส.ล.							
				- ถังเก็บน้ำสแตนเลส ขนาดไม่น้อยกว่า 2000 ลิตร	1	ใบ	15,701	15,701	(ค่าของ+ค่าแรง)		15,701
				- เครื่องสูบน้ำ อัตโนมัติ ขนาดไม่น้อยกว่า 300 วัตต์	1	เครื่อง	7,100	7,100	(ค่าของ+ค่าแรง)		7,100
	รวมงานครุภัณฑ์ระบบประปาสุขาภิบาล				33,601			33,601			
12	งานครุภัณฑ์ระบบเครื่องกล	8	เครื่อง	42,523	340,184	(ค่าของ+ค่าแรง)		340,184			
				- เครื่องปรับอากาศแบบแยกส่วนชนิดตั้งพื้นหรือชนิดแขวน ขนาด 36,000 บีทียู ตาม มอก. 2134-2553							
				- พัฒนาระบบระบายอากาศชนิดติดตั้งที่เพดาน Ceiling Fan ขนาดไม่น้อยกว่า 80 CFM มอก. 934-2533	7	เครื่อง	3,240	22,680	(ค่าของ+ค่าแรง)		22,680
	รวมงานครุภัณฑ์ระบบเครื่องกล				362,864			362,864			